

Lathund om Holmen



En av våra bästa tillgångar är vår egen klubbholme, Storholmen som ligger ca 2 nm från GBS hamn i sydvästra delen av Lambarfjärden. Vi äger den mittersta delen av ön. Övriga delar är i privat ägo-*respektera detta*.

Klubbholmen är klubbens egendom och den sköts och förvaltas av öfogden och hans ställföreträdare med assistans av samtliga medlemmar i GBS.

Alla medlemmar i GBS, deras familjer och gäster är välkomna till klubbholmen.

Stugorna bokas på:

Via vårt bokningssystem i BAS-K eller hos hamnkaptan, onsdagar mellan 18-20 (under säsong).

Stughyra på klubbholmen per dygn är 150 kr. Betalning av stugorna görs helst via swish 123 671 46 61 el via bankgirot. Uppge namn samt datum för hyrningen, hyran betalas i förskott.

Du kan hyra en stuga sju dagar i sträck månd- söndag, söndag -lördag. Ankomst till stugan är kl 12 och du lämnar stugan senast kl 12.

Nyckel till stugan hämtas i det lilla nyckelskåpet som hänger på klubbhuset , kod får du vid bokning i mail.

Bokning under helg

Bokning av stuga får ej göras för två helger i rad av samma familj. Max en helg under säsongen per medlem får bokas upp, skulle du vilja hyra stugan en till helg går det om ingen annat bokat stugan och du bokar den först på fredagen kl 13.

Gästande båtar som ej hör till GBS

Även andra båtar från andra båtklubbar är välkomna att lägga till, vi ser gärna att de betalar **100 kr** och det swishas till **123 671 4661** och uppger samt namn samt gäst holme.

I det här lilla häfte är det lite tips för dig som aldrig varit ön och vad du ska tänka på.

Nycklar



-Låsen på klubbhuset, utedasset och vedboden samt hänglås på båten samt elskåpet vid bryggan öppnas med din klubbhusnyckel, nyckel till hyrstugor hämtar du i hamnen.

Elen på bryggan




Öppna med Klubbnyckeln, Anslut din båtelskontakt med en omförvandlare.

50 kr/dygn swishar du till klubben




För att tända strålkastaren För in kontakten.




Elen i klubbhuset, säkringsskåpet är ovanför kylskåpet



Elschema




Vrid på timern för att lyset, kaffebryggare, brödrost och andra elapparater ska fungera.



Utebelysning på verandan- för in kontakt. Slå på strömbrytaren. Tryck på denna strömbrytare för att belysningen på utedasset ska fungera. Belyst upp till toa automatiskt under 20 min.



Elen i sovstugorna



Sätt in element och kylskåpskontakt när du anländer vid avfärd dra ut kontakten

Att Elda i kaminen, ha luckan öppen under tändning, för att kunna öppna spjället använd den medföljande metall hållaren som ligger i plastfickan på väggen, för spjället hela vägen till höger. Du får inte använda tändvätska inomhus. Töm askan innan du lämnar och fyll på med ved i huset.



TV och DVD finns, dock ingen antenn. Vill man ta ut kuddarna för att sitta på går det bra.



Köket är utrustat med allt du behöver.





Vattnet i kranen kommer från Mälaren och **går ej att dricka**. Kom ihåg att ta med vatten ut och ta med tomma dunkar hem.



Ved till kamin och till den stora cementgrillen får man ta i vedboden.


Sopor och Pant




Ta med dina sopor och pant från ön.



Utedass



Ta med soporna från toaletten när du lämnar ön.



Den främre skålen är **endast** för urin. Efter toabesök håll vatten i skålen. Glöm inte att lägga Toamull i det bakre hålet.



Roddbåten som finns på ön är för alla. Den är låst med klubbnyckeln, använd gärna båten årorna finns i klubbhuset på golvet under skåpet.



ÄT GÄRNA AV DET SOM ODLAS, Vattna gärna också. Glöm inte alla blommor också.

Husdjur är välkomna på klubbholmen

Husdjur får absolut inte vistas i Storstugan (klubbhuset) eller i den övre av uthyrningsstugorna.

I den nedre uthyrningsstugan är de välkomna.

Hundar ska hållas kopplade på hela klubbholmen.



GLÖM INTE VID AVFÄRD:

- Kolla att det inte brinner i kaminen eller i grillarna.
- Gör ren grillen
- Ta in kuddar
- Ta ner parasoll
- I sovstugorna stäng av värme och kylskåp
- Städa i klubbhuset och i sovstugorna
- Ta med dina sopor
- Töm toadassen om de är fulla.
- Lås alla hänglås samt klubbhuset
- Om du använt ekan, ta in åror och lås fast båten
- Lås elskåpet vid bryggan
- Vattna gärna
- Skriv i gästboken.
- Torka ur kylskåpen
- Ta med tomma vattendunkar till hamnen.
- Tack för att du tar hand om holmen.
- Glöm inte att komma tillbaka.